



# **ELEKTRONİK DEKONT (e-DEKONT) KILAVUZU**

**06 EKİM 2020**

**ANKARA**

**GELİR İDARESİ BAŞKANLIĞI**  
Uygulama ve Veri Yönetimi Daire Başkanlığı (III)

<b>Versiyon</b>	<b>Yayım Tarihi</b>	<b>Eklene/Silinen/Değişen Bölüm</b>	<b>Açıklamalar</b>
1.0	31.01.2020	--	Kılavuzun ilk yayınlanma zamanı
1.1	06.10.2020	"2.1 XSD Gösterimi" bölümü eklenmiştir.	e-Dekont belgesine ait e-Arşiv raporunda bulunması gereken alanlar açıklanmıştır.
1.1	06.10.2020	"4. e-Dekont Standardı" bölümü eklenmiştir.	Elektronik Dekont belgesinin standardına ilişkin açıklamalar yapılmıştır.
1.1	06.10.2020	"5. Elektronik Dekont Raporlarının Hazırlanması" bölümü eklenmiştir.	Elektronik Dekont Raporlarının standardına ilişkin açıklamalar yapılmıştır.
1.1	06.10.2020	"6. Elektronik Dekont Raporlarının Başkanlık Sistemine Aktarımı" bölümü eklenmiştir.	Elektronik Dekont Raporlarının Aktarımına ilişkin açıklamalar yapılmıştır.

# İçindekiler

<b>1.Giriş.....</b>	<b>5</b>
<b>2. e-Dekont Raporu Veri Formatı.....</b>	<b>5</b>
<b>2.1.XSD Gösterimi.....</b>	<b>7</b>
<b>3. Elektronik Dekont.....</b>	<b>10</b>
<b>3.1.Dekont Elemanları-Detay .....</b>	<b>10</b>
3.1.1 SignatorContent .....	10
3.1.2 DocumentVersionID .....	10
3.1.3 ReceiptProfileID.....	10
3.1.4 ReceiptTypeCode.....	10
3.1.5 ReceiptScenario .....	11
3.1.6 UUID .....	11
3.1.7 ID .....	11
3.1.8 IssueDate .....	11
3.1.9 IssueTime.....	12
3.1.10 ValueDate .....	12
3.1.11 PaymentDate.....	12
3.1.12 TotalPaymentAmount currencyID="TRY" .....	12
3.1.13 Note.....	13
3.1.14 TaxCollectionDetail.....	13
3.1.14.1 TaxTypeCode.....	13
3.1.14.2 LiabilityCode.....	14
3.1.14.3 TransactionTypeCode .....	14
3.1.14.4 PlateNo.....	14
3.1.14.5 TaxPeriod .....	14
3.1.15 CustomsTaxCollectionDetail.....	15
3.1.15.1 CustomsAccountingDirectorateName .....	15
3.1.15.2 CustomsAccountingDirectorateCode.....	16
3.1.15.3 CustomsAccountingDirectorateBankBranchCode .....	16
3.1.15.4 CustomsAccountingDirectorateBankBranchName .....	16
3.1.15.5 CustomsOfficeName .....	16
3.1.15.6 CustomsOfficeCode.....	16
3.1.16 ReceiptReference .....	17
3.1.16.1 ID .....	17
3.1.16.2 IssueDate.....	17
3.1.16.3 TypeCode .....	18
3.1.16.4 Description .....	18
3.1.17 SignatorParty .....	18
3.1.17.1 PartyName .....	19
3.1.17.2 PartyIdentification .....	19
3.1.17.2.1 cbc:ID schemeID="VKN">1234567890</cbc:ID .....	19
3.1.17.3 TaxOffice .....	19
3.1.17.3.1 TaxOfficeName.....	20
3.1.17.3.2 TaxOfficeCode .....	20
3.1.17.4 PostalAddress.....	20
3.1.17.4.1 Street.....	21
3.1.17.4.2 PostalCode .....	21
3.1.17.4.3 CitySubdivision .....	21
3.1.17.4.4 City .....	21
3.1.17.4.5 CountryCode .....	22
3.1.17.4.6 Country .....	22
3.1.18 BankParty .....	22

3.1.18.1 PartyName .....	23
3.1.18.2 BranchName .....	23
3.1.18.3 BranchCode .....	24
3.1.18.4 PartyIdentification .....	24
3.1.18.4.1 cbc:ID schemeID="VKN">1234567890</cbc:ID .....	24
3.1.18.5 TaxOffice .....	24
3.1.18.5.1 TaxOfficeName .....	25
3.1.18.5.2 TaxOfficeCode .....	25
3.1.18.6 WebSite .....	25
3.1.18.7 PostalAddress .....	26
3.1.18.7.1 Street .....	26
3.1.18.7.2 PostalCode .....	26
3.1.18.7.3 CitySubdivision .....	27
3.1.18.7.4 City .....	27
3.1.18.7.5 CountryCode .....	27
3.1.18.7.6 Country .....	27
3.1.18.8 Teller .....	28
3.1.18.8.1 ID .....	28
3.1.18.8.2 FirstName .....	28
3.1.18.8.3 FamilyName .....	28
3.1.18.9 Contact .....	29
3.1.18.9.1 Telephone .....	29
3.1.18.9.2 Fax .....	29
3.1.18.9.3 Email .....	29
3.1.19 CustomerParty .....	30
3.1.19.1 PartyName .....	31
3.1.19.2 PartyIdentification .....	31
3.1.19.2.1 cbc:ID schemeID="VKN">1234567890</cbc:ID .....	31
3.1.19.3 TaxOffice .....	31
3.1.19.3.1 TaxOfficeName .....	32
3.1.19.3.2 TaxOfficeCode .....	32
3.1.19.4 PostalAddress .....	32
3.1.19.4.1 Street .....	33
3.1.19.4.2 PostalCode .....	33
3.1.19.4.3 CitySubdivision .....	33
3.1.19.4.4 City .....	33
3.1.19.4.5 CountryCode .....	34
3.1.19.4.6 Country .....	34
3.1.19.5 Contact Person .....	34
3.1.19.5.1 ID .....	34
3.1.19.5.2 FirstName .....	35
3.1.19.5.3 FamilyName .....	35
3.1.19.5.4 Telephone .....	35
3.1.19.5.5 Fax .....	35
3.1.19.5.6 Email .....	35
3.1.20 ReceiptLine .....	36
3.1.20.1 DetailLine .....	36
3.1.20.1.1 DetailLineNumber .....	36
3.1.20.1.2 LineTypeCode .....	37
3.1.20.1.3 Description .....	37
3.1.20.1.4 Value .....	37

**4 e-Dekont Standardı .....** **38**

**5 Elektronik Dekont Raporlarının Hazırlanması .....** **38**

**6 Elektronik Dekont Raporlarının Başkanlık Sistemine Aktarımı .....** **38**

## 1.Giriş

509 sıra numaralı Vergi Usul Kanunu Genel Tebliği ile getirilen Elektronik Dekont Uygulaması kapsamında dekontların ve dekontlara ait e-Arşiv Raporunun oluşturulması, mali mühür ile zaman damgalı şekilde imzalanması ve oluşturulan raporların Başkanlık sistemine aktarılması süreçleri bu kılavuzda açıklanmıştır.

Bu kılavuz, e-Dekont Uygulamasına ilişkin yazılım geliştireceklerin teknik konularda ihtiyaç duyabilecekleri bilgileri vermek amacıyla hazırlanmıştır.

Kılavuzda yer alan açıklamaların anlaşılabilmesi için XML (eXtensible Markup Language-Genişletilebilir İşaretleme Dili) ve adı geçen diğer kavramlar hakkında temel düzeyde bilgi sahibi olunması gerekmektedir.

Kılavuzda verilen örnekler, şema yapısında yer alan elemanların kullanım şeklini gösterme amacıyla hazırlanmış olup, mükelleflerin hazırlayacağı raporlarda elemanların kullanım bakımından bağlayıcı değildir.

## 2. e-Dekont Raporu Veri Formatı

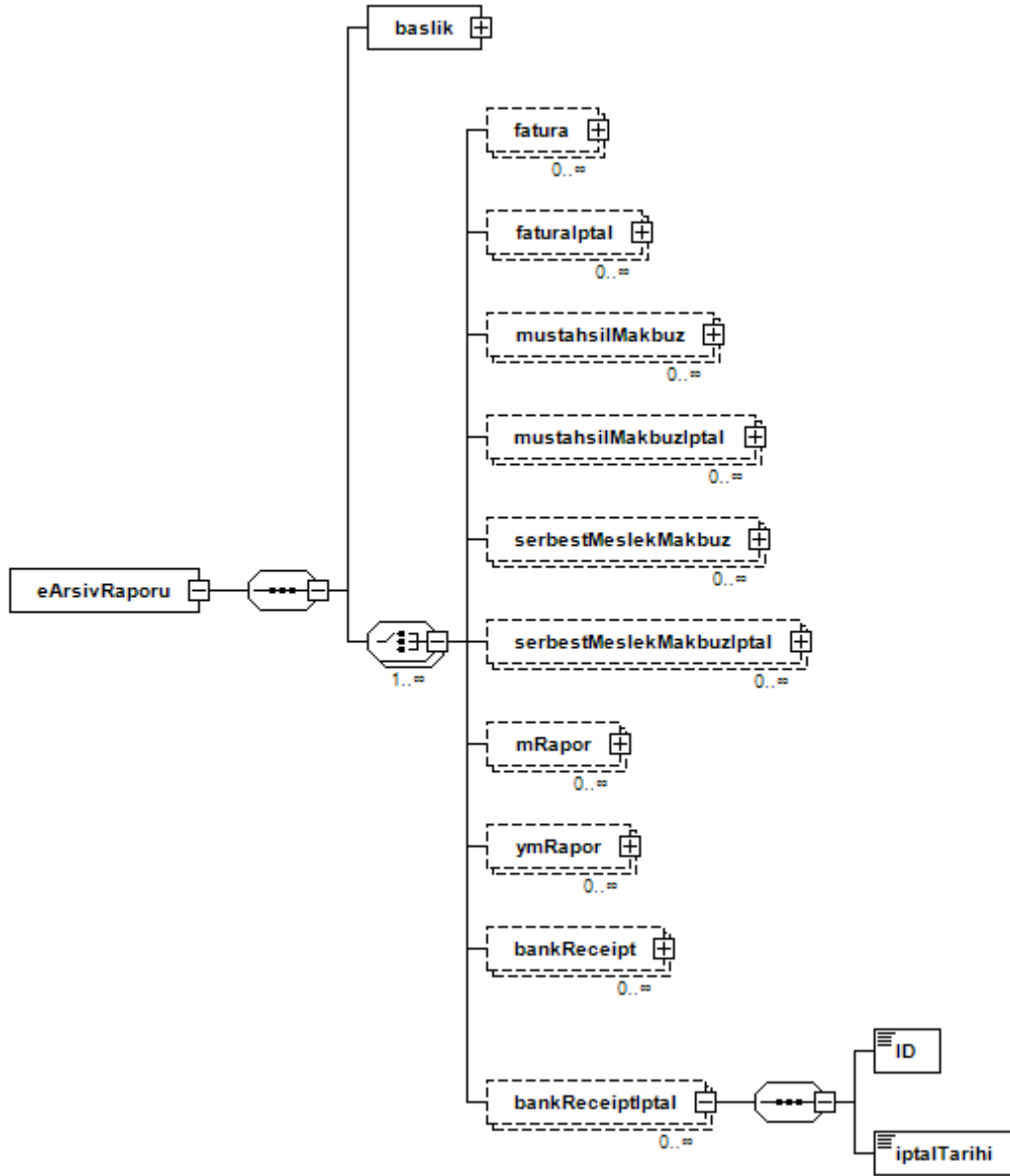
Elektronik Dekont Uygulaması kapsamında üretilen belgelere ilişkin belli bilgilerin 5. Bölümde belirtilen açıklamalar dikkate alınarak rapor şeklinde oluşturulması, rapor formatında bulunan elemanların kullanım şeklinin açıklanması, XSD ( XML Schema Definition- XML Şema Gösterimi) gösterimi, elemanların tanımlanması, kardinaliteleri ve örnek kullanımlarının gösterimi bu bölümde açıklanmıştır. e-Dekont Paketi içerisinde yer alan rapora ilişkin her bir eleman açıklanırken aşağıdaki tablo yapısı kullanılmıştır.

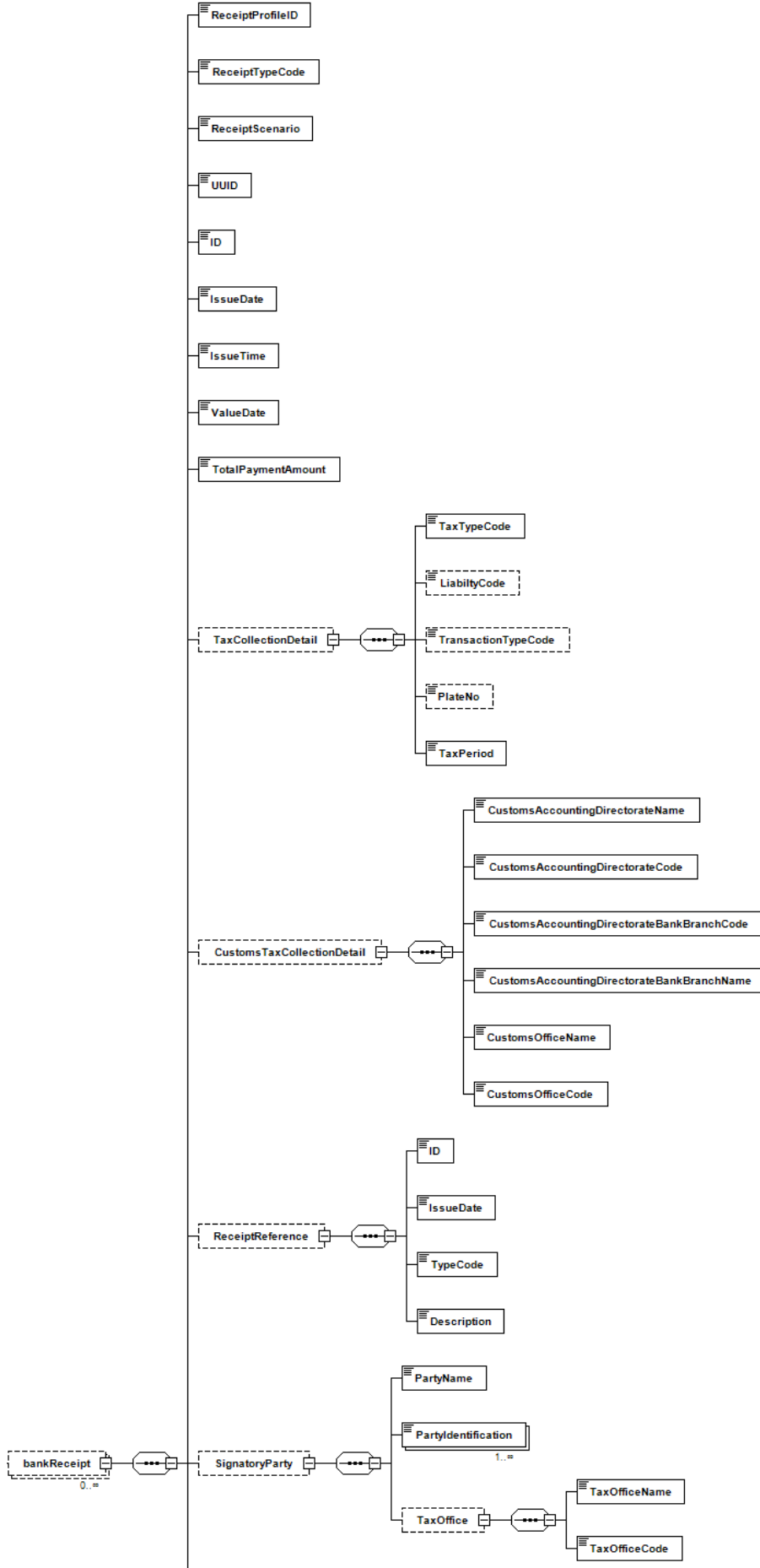
[Eleman: UBL adı]	[Eleman: Türkçe karşılığı]
<b>Diyagram</b>	Bu satırda anlatılan elemanın diyagramı sunulmaktadır.
<b>Kardinalite</b>	Bu bölümde elemanın kardinalitesi sunulmaktadır. Kardinaliteler aşağıdaki şekilde olabilir: Zorunlu(1): Eleman zorunlu ve mutlaka bir tane bulunmak zorundadır. Zorunlu(1..n): Eleman zorunlu ve en az bir tane bulunmak zorundadır. Eleman birden fazla tekrarlayabilir. Seçimli(0..1): Eleman seçimlidir ve en çok bir tane bulunabilir. Seçimli(0..n): Eleman seçimlidir ve birden fazla tekrarlayabilir.

	Bağımlı(1): Eleman bağımlıdır ve mutlaka 1 tane bulunabilir. Bağımlı(0..1): Eleman bağımlıdır ve en çok bir tane bulunabilir. Bağımlı(0..n):Eleman bağımlıdır ve birden fazla tekrarlayabilir.
<b>Açıklama</b>	Elemanın ne amaçla kullanıldığı bu bölümde açıklanmaktadır.
<b>Kullanım</b>	Elemanın nasıl kullanılacağı, diğer elemanlar arasındaki ilişkiler, elemanın veri tipi, elemandaki kısıtlar detaylı olarak bu bölümde açıklanır. Karmaşık elemanların gösterdiği ortak sınıflar ayrıca “Bknz.” ile referans verilmektedir.
<b>Örnek</b>	Eleman için bir veya daha çok XML örneği bu bölümde sunulmaktadır.

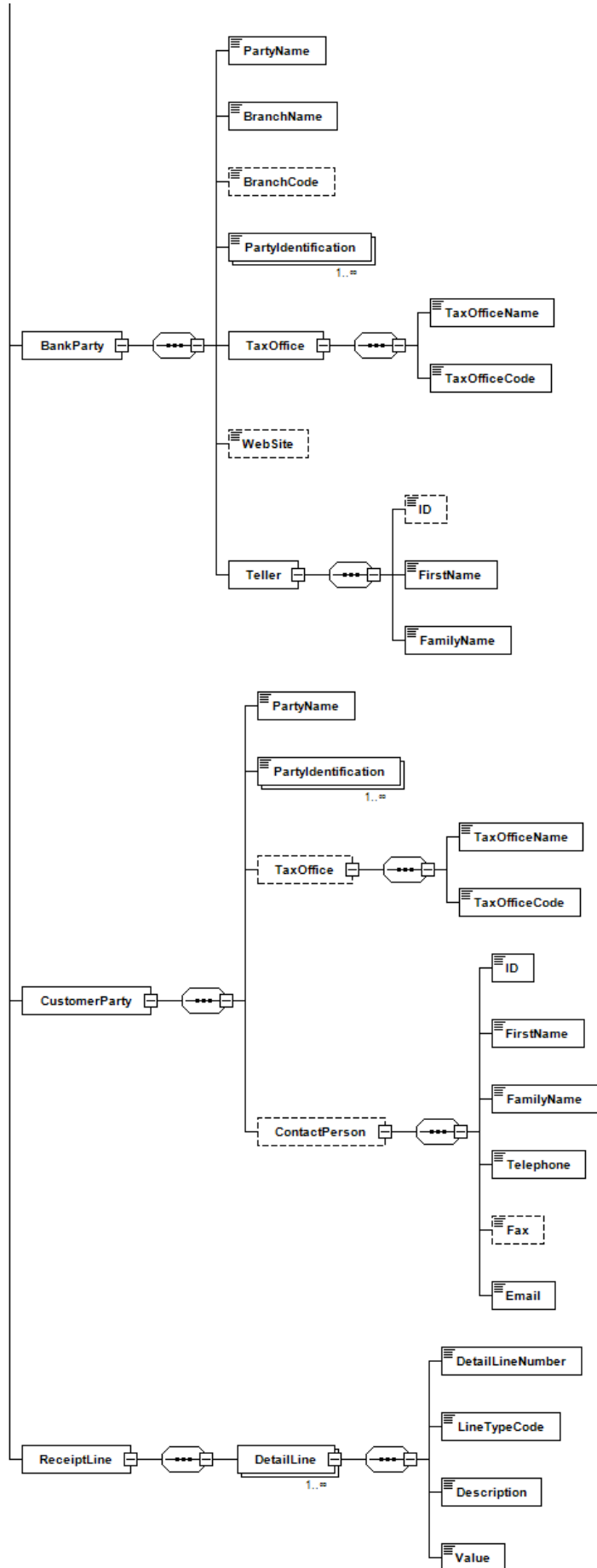
## 2.1.XSD Gösterimi

e-Arşiv paketinde yer alan rapor belgesine ait XSD şemasının ana elemanlarının gösterimi aşağıdaki gibidir.









## 3. Elektronik Dekont

### 3.1. Dekont Elemanları-Detay

#### 3.1.1 SignatorContent

<SignatorContent>		Dijital İmza
Kardinalite	Zorunlu (1)	
Açıklama	İmzalama kısmının ekleneceği bölüm	

#### 3.1.2 DocumentVersionID

<DocumentVersionID>		XSD Doküman Versiyonu
Kardinalite	Zorunlu (1)	
Açıklama	XSD dokümanına ait versiyon Idsi	
Kullanım	Numeric	
Örnek	<DocumentVersionID>1.0</DocumentVersionID>	

#### 3.1.3 ReceiptProfileID

<ReceiptProfileID>		Dekont Profili
Kardinalite	Zorunlu (1)	
Açıklama	3 Temel dekont tipi buraya yazılarak dekont tipleri ayrıştırılacaktır. DEKONT, VERGİTAHSİLALINDISI, GUMRUKVERGİTAHSİLALINDISI	
Kullanım	Alpha	
Örnek	<ReceiptProfileID>DEKONT</ReceiptProfileID>	

#### 3.1.4 ReceiptTypeCode

<ReceiptTypeCode>		Dekont Tipi
Kardinalite	Zorunlu (1)	
Açıklama	2 Temel dekont tipi kodu ile üretilen dekontun iptal dekontu olup olmadığı ayrıştırılacaktır. NORMAL, IPTAL	
Kullanım	Alpha	
Örnek	<ReceiptTypeCode>NORMAL</ReceiptTypeCode>	

### 3.1.5 ReceiptScenario

< ReceiptScenario>	Dekont Senaryosu
<b>Kardinalite</b>	Zorunlu (1)
<b>Açıklama</b>	Düzenlenen dekontun banka özelinde kullanılan adıyla senaryo açıklamasının yazılacağı bölüm Örn. Para Yatırma, Para Çekme, Muhasebe İşlemi, Kredi Kartı Borç Ödeme, vb.
<b>Kullanım</b>	Alpha
<b>Örnek</b>	<ReceiptScenario>Para Yatırma</ReceiptScenario> <ReceiptScenario>Kredi Kartı Borç Ödeme </ReceiptScenario> <ReceiptScenario>DIGER - Teminat Mektubu</ReceiptScenario>

### 3.1.6 UUID

<UUID>	UUID
<b>Kardinalite</b>	Zorunlu (1)
<b>Açıklama</b>	Dekontun evrensel tekilliğini sağlayan numara
<b>Kullanım</b>	AlphaNumeric
<b>Örnek</b>	<UUID>a625e3ad-e40e-45c1-a366-0080790ea5d7</UUID>

### 3.1.7 ID

<ID>	ID
<b>Kardinalite</b>	Zorunlu (1)
<b>Açıklama</b>	Dekonta ait seri ve sıra numarası
<b>Kullanım</b>	AlphaNumeric
<b>Örnek</b>	<ID>DKN20200000000001</ID>

### 3.1.8 IssueDate

< IssueDate>	Düzenlenme Tarihi
<b>Kardinalite</b>	Zorunlu (1)
<b>Açıklama</b>	Belge düzenlenme tarihi
<b>Kullanım</b>	Date
<b>Örnek</b>	<IssueDate>2020-05-25</IssueDate>

### 3.1.9 IssueTime

<IssueTime>		Düzenlenme Saati
Kardinalite	Zorunlu (1)	
Açıklama	Belge düzenlenme saati	
Kullanım	Time	
Örnek	<IssueTime>09:00:00</IssueTime>	

### 3.1.10 ValueDate

<ValueDate>		Valör Tarihi
Kardinalite	Zorunlu (1)	
Açıklama	Valör tarihi	
Kullanım	Date	
Örnek	<ValueDate>2020-05-25</ValueDate>	

### 3.1.11 PaymentDate

<PaymentDate>		Ödeme Tarihi
Kardinalite	Bağımlı (1)	
Açıklama	Ödeme tarihi VERGITAHSILALINDISI, GUMRUKVERGITAHSILALINDISI tipindeki dekontlarda zorunlu	
Kullanım	Date	
Örnek	<PaymentDate>2020-11-25</PaymentDate>	

### 3.1.12 TotalPaymentAmount currencyID="TRY"

<TotalPaymentAmount currencyID="TRY">		Toplam Ödeme Tutarı
Kardinalite	Bağımlı (1)	
Açıklama	Toplam ödenen vergi tutarı VERGITAHSILALINDISI, GUMRUKVERGITAHSILALINDISI tipindeki dekontlarda zorunlu	
Kullanım	Numeric	
Örnek	<TotalPaymentAmount currencyID="TRY">999,49</TotalPaymentAmount>	

### 3.1.13 Note

<Note>		Açıklama
Kardinalite	Seçimli (0...n)	
Açıklama	Dekont ile ilgili açıklamalar	
Kullanım	AlphaNumeric	
Örnek	<Note>Bakiye Yükleme 420342*****4314</Note>	

### 3.1.14 TaxCollectionDetail

<TaxCollectionDetail>		Vergi Tahsil Alındı Detayları
Diyagram	<pre>graph LR; TaxCollectionDetail --- TaxTypeCode; TaxCollectionDetail --- LiabilityCode; TaxCollectionDetail --- TransactionTypeCode; TaxCollectionDetail --- PlateNo; TaxCollectionDetail --- TaxPeriod;</pre>	
Kardinalite	Bağımlı (1)	
Açıklama	VERGİTAHSİLALINDISI tipindeki dekontlarda bulunması gereken bölüm	
Örnek	<TaxCollectionDetail> <TaxTypeCode>9064</TaxTypeCode> <LiabilityCode/> <TransactionTypeCode/> <PlateNo/> <TaxPeriod>12/2020-12/2020</TaxPeriod> </TaxCollectionDetail>	

#### 3.1.14.1 TaxTypeCode

<TaxTypeCode>		Vergi Türü Kodu
Kardinalite	Zorunlu (1)	
Açıklama	Vergi türü kodu	
Kullanım	Numeric	
Örnek	<TaxTypeCode>9064</TaxTypeCode>	

### 3.1.14.2 LiabilityCode

<TaxTypeCode>		Mükellefiyet Kodu
Kardinalite	Seçimli (0...1)	
Açıklama	Mükellefiyet kodu	
Kullanım	Numeric	
Örnek	<LiabiltyCode/>	

### 3.1.14.3 TransactionTypeCode

<TransactionTypeCode>		İşlem Türü Kodu
Kardinalite	Seçimli (0...1)	
Açıklama	İşlem Türü Kodu	
Kullanım	Numeric	
Örnek	<TransactionTypeCode/>	

### 3.1.14.4 PlateNo

<PlateNo>		Plaka No
Kardinalite	Seçimli (0...1)	
Açıklama	Plaka No	
Kullanım	AlphaNumeric	
Örnek	<PlateNo/>	

### 3.1.14.5 TaxPeriod

<TaxPeriod>		Vergilendirme Dönemi
Kardinalite	Zorunlu (1)	
Açıklama	Vergilendirme Dönemi Örn. 10/2019-10/2010	
Kullanım	AlphaNumeric	
Örnek	<TaxPeriod>12/2018-12/2018</TaxPeriod>	

### 3.1.15 CustomsTaxCollectionDetail

<CustomsTaxCollectionDetail>	Gümrük Vergi Tahsil Alındı Detayları
<b>Diyagram</b>	<pre>graph LR; A[CustomsTaxCollectionDetail] --- B[CustomsAccountingDirectorateName]; A --- C[CustomsAccountingDirectorateCode]; A --- D[CustomsAccountingDirectorateBankBranchCode]; A --- E[CustomsAccountingDirectorateBankBranchName]; A --- F[CustomsOfficeName]; A --- G[CustomsOfficeCode];</pre>
<b>Kardinalite</b>	Bağımlı (1)
<b>Açıklama</b>	GUMRUKVERGİTAHSİLALINDISI tipindeki dekontlarda bulunması gereken bölüm
<b>Örnek</b>	<pre>&lt;CustomsTaxCollectionDetail&gt;   &lt;CustomsAccountingDirectorateName&gt;ESENBOGA   GÜM.S.M.&lt;/CustomsAccountingDirectorateName&gt;   &lt;CustomsAccountingDirectorateCode&gt;006401&lt;/CustomsAccountingDirectorateCode&gt;   &lt;CustomsAccountingDirectorateBankBranchCode&gt;288&lt;/CustomsAccountingDirectorateBankBranchCode&gt;   &lt;CustomsAccountingDirectorateBankBranchName&gt;Çatalca &lt;/CustomsAccountingDirectorateBankBranchName&gt;   &lt;CustomsOfficeName&gt;ESENBOĞA GÜMRÜK   MÜD.&lt;/CustomsOfficeName&gt;   &lt;CustomsOfficeCode&gt;060200&lt;/CustomsOfficeCode&gt; &lt;/CustomsTaxCollectionDetail&gt;</pre>

#### 3.1.15.1 CustomsAccountingDirectorateName

<CustomsAccountingDirectorateName>	Gümrük Saymanlığı
<b>Kardinalite</b>	Zorunlu (1)
<b>Açıklama</b>	Gümrük Saymanlık Müdürlüğü Adı
<b>Kullanım</b>	Alpha
<b>Örnek</b>	<pre>&lt;CustomsAccountingDirectorateName&gt;ESENBOGA GÜM.S.M. &lt;/CustomsAccountingDirectorateName&gt;</pre>

### 3.1.15.2 CustomsAccountingDirectorateCode

<CustomsAccountingDirectorateCode>		Gümrük Saymanlık Kodu
Kardinalite	Zorunlu (1)	
Açıklama	Gümrük Saymanlık Müdürlüğü Kodu	
Kullanım	Numeric	
Örnek	<CustomsAccountingDirectorateCode>006401</CustomsAccountingDirectorateCode>	

### 3.1.15.3 CustomsAccountingDirectorateBankBranchCode

<CustomsAccountingDirectorateBankBranchCode>		Gümrük Saymanlık Banka Şube Kodu
Kardinalite	Zorunlu (1)	
Açıklama	Gümrük saymanlığının bağlı bulunduğu banka şube kodu	
Örnek	<CustomsAccountingDirectorateBankBranchCode>288</CustomsAccountingDirectorateBankBranchCode>	

### 3.1.15.4 CustomsAccountingDirectorateBankBranchName

<CustomsAccountingDirectorateBankBranchName>		Gümrük Saymanlık Banka Şube Adı
Kardinalite	Zorunlu (1)	
Açıklama	Gümrük saymanlığının bağlı bulunduğu banka şube adı	
Örnek	<CustomsAccountingDirectorateBankBranchName>Çatalca</CustomsAccountingDirectorateBankBranchName>	

### 3.1.15.5 CustomsOfficeName

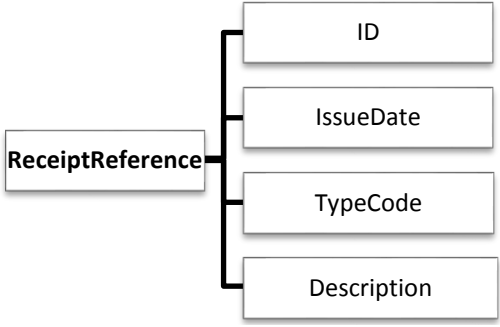
<CustomsOfficeName>		Gümrük Müdürlüğü
Kardinalite	Zorunlu (1)	
Açıklama	Gümrük müdürlüğü adı	
Kullanım	Alpha	
Örnek	<CustomsOfficeName>ESENBOĞA GÜMRÜK MÜD.</CustomsOfficeName>	

### 3.1.15.6 CustomsOfficeCode

<CustomsOfficeCode>		Gümrük Müdürlüğü Kodu
Kardinalite	Zorunlu (1)	
Açıklama	Gümrük müdürlüğü kodu	
Kullanım	Numeric	
Örnek	<CustomsOfficeCode>060200</CustomsOfficeCode>	



### 3.1.16 ReceiptReference

<ReceiptReference>	Referans Bilgileri
Diyagram	 <pre>graph LR; ReceiptReference --&gt; ID; ReceiptReference --&gt; IssueDate; ReceiptReference --&gt; TypeCode; ReceiptReference --&gt; Description;</pre>
Kardinalite	Bağımlı (0..n)
Açıklama	GUMRUKVERGİTAHSİLLALINDISI tipindeki dekontlarda bulunması gereken bölüm
Örnek	<pre>&lt;ReceiptReference&gt;   &lt;ID&gt;16ET06020021711111&lt;/ID&gt;   &lt;IssueDate/&gt;   &lt;TypeCode&gt;1004&lt;/TypeCode&gt;   &lt;Description&gt;Beyanname Numarası&lt;/Description&gt; &lt;/ReceiptReference&gt;</pre>

#### 3.1.16.1 ID

<ID>	ID
Kardinalite	Zorunlu (1)
Açıklama	Referans numarası
Kullanım	AlphaNumeric
Örnek	<pre>&lt;ID&gt;16ET06020021711111&lt;/ID&gt;</pre>

#### 3.1.16.2 IssueDate

< IssueDate>	Düzenlenme Tarihi
Kardinalite	Zorunlu (1)
Açıklama	Belge düzenlenme tarihi
Kullanım	Date
Örnek	<pre>&lt;IssueDate/&gt;</pre>

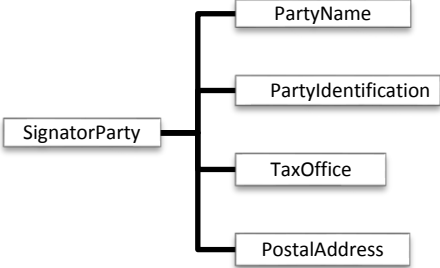
### 3.1.16.3 TypeCode

< TypeCode>		Tip Kodu
Kardinalite	Zorunlu (1)	
Açıklama	Referans olarak girilen belge/sipariş tipi kodudur. Kod listesinde bulunan değerlerden biri ile doldurulmalıdır.	
Kullanım	AlphaNumeric	
Örnek	<TypeCode>1004</TypeCode>	

### 3.1.16.4 Description

< Description>		Açıklama
Kardinalite	Zorunlu (1)	
Açıklama	İşlem Referansı, Gümrük Beyanname No, Gümrük Müd. Kod, vb.	
Kullanım	AlphaNumeric	
Örnek	<Description>Beyanname Numarası</Description>	

### 3.1.17 SignatorParty

< SignatorParty>		İmzalamayı Yapan Taraf
Diyagram	 <pre>graph LR; SignatorParty --- PartyName; SignatorParty --- PartyIdentification; SignatorParty --- TaxOffice; SignatorParty --- PostalAddress;</pre>	
Kardinalite	Seçimli (0...1)	
Açıklama	İmzalamayı yapan firmanın bilgileri	
Örnek	<pre>&lt;SignatorParty&gt;   &lt;PartyName&gt;AAA A.Ş.&lt;/PartyName&gt;   &lt;PartyIdentification&gt;     &lt;ID schemeID="VKN"&gt;1111111111&lt;/ID&gt;   &lt;/PartyIdentification&gt;   &lt;TaxOffice&gt;     &lt;TaxOfficeName&gt;Büyük Mükellefler Vergi Dairesi&lt;/TaxOfficeName&gt;     &lt;TaxOfficeCode&gt;34230 &lt;/TaxOfficeCode&gt;   &lt;/TaxOffice&gt;   &lt;PostalAddress&gt;     &lt;Street&gt;aaaaaa Mah. bbbbbb Sok. No: 1&lt;/Street&gt;     &lt;PostalCode&gt;24700&lt;/PostalCode&gt;     &lt;CitySubdivision&gt;Altındağ&lt;/CitySubdivision&gt;     &lt;City&gt;Ankara&lt;/City&gt;</pre>	

	<pre> &lt;CountryCode&gt;TR&lt;/CountryCode&gt; &lt;Country&gt;Türkiye&lt;/Country&gt; &lt;/PostalAddress&gt; &lt;/SignatorParty&gt; </pre>
--	---

### 3.1.17.1 PartyName

< PartyName>		Müşteri Ad Soyad/Unvan
<b>Kardinalite</b>	Zorunlu (1)	
<b>Açıklama</b>	Firma ünvanı	
<b>Kullanım</b>	AlphaNumeric	
<b>Örnek</b>	<PartyName>AAA A.Ş.</PartyName>	

### 3.1.17.2 PartyIdentification

< PartyIdentification>		Firmaya Özel Ticari Numaralar
<b>Kardinalite</b>	Zorunlu (1...n)	
<b>Açıklama</b>	Bu segmentte müşteriye ait ticari numaralar girilecektir.	
<b>Örnek</b>	<pre> &lt;PartyIdentification&gt;   &lt;ID schemeID="VKN"&gt;111111111&lt;/ID&gt; &lt;/PartyIdentification&gt; </pre>	

#### 3.1.17.2.1 cbc:ID schemeID="VKN">1234567890</cbc:ID

< cbc:ID schemeID="VKN">1234567890</cbc:ID>		
<b>Kardinalite</b>	Zorunlu (1)	
<b>Açıklama</b>	Firmaya ait ticari numaralar şema ID'si ile ayrıştırılarak buraya yazılacaktır. VKN,TCKN,YKN alanlarından en az birisi zorunlu olup diğer bilgiler opsiyoneldir.	
<b>Kullanım</b>	AlphaNumeric	
<b>Örnek</b>	<ID schemeID="VKN">1234567890</ID>	

### 3.1.17.3 TaxOffice

<TaxOffice>		Müşteri Vergi Dairesi
<b>Diyagram</b>	<pre> classDiagram     class TaxOffice     class TaxOfficeName     class TaxOfficeCode     TaxOffice -- TaxOfficeName     TaxOffice -- TaxOfficeCode </pre>	
<b>Kardinalite</b>	Seçimli (0...1)	

<b>Açıklama</b>	Firmanın bağlı bulunduğu vergi dairesi ait bilgiler. Bu alan PartyIdentification alanında VKN girilmesi durumunda zorunlu tutulacaktır.
<b>Kullanım</b>	AlphaNumeric
<b>Örnek</b>	<pre> &lt;TaxOffice&gt;   &lt;TaxOfficeName&gt;Büyük Mükellefler Vergi Dairesi&lt;/TaxOfficeName&gt;   &lt;TaxOfficeCode&gt;34230 &lt;/TaxOfficeCode&gt; &lt;/TaxOffice&gt; </pre>

### 3.1.17.3.1 TaxOfficeName

<b>&lt;TaxOfficeName&gt;</b>	<b>Müşteri Vergi Dairesi</b>
<b>Kardinalite</b>	Zorunlu (1)
<b>Açıklama</b>	Firmanın bağlı bulunduğu vergi dairesi adı yazılacaktır.
<b>Kullanım</b>	AlphaNumeric
<b>Örnek</b>	<b>&lt;TaxOfficeName&gt;Doğanbey&lt;/TaxOfficeName&gt;</b>

### 3.1.17.3.2 TaxOfficeCode

<b>&lt; TaxOfficeCode&gt;</b>	<b>Müşteri Vergi Dairesi Kodu</b>
<b>Kardinalite</b>	Zorunlu (1)
<b>Açıklama</b>	Firmanın bağlı bulunduğu vergi dairesi kodu yazılacaktır.
<b>Kullanım</b>	Numeric
<b>Örnek</b>	<b>&lt;TaxOfficeCode&gt;06265&lt;TaxOfficeCode/&gt;</b>

### 3.1.17.4 PostalAddress

<b>&lt; PostalAddress&gt;</b>	<b>Müşteri Adresi</b>
<b>Diyagram</b>	<pre> graph LR   PostalAddress --&gt; Street   PostalAddress --&gt; PostalCode   PostalAddress --&gt; CitySubdivision   PostalAddress --&gt; City   PostalAddress --&gt; CountryCode   PostalAddress --&gt; Country </pre>
<b>Kardinalite</b>	Seçimli (0...1)
<b>Açıklama</b>	Firma resmi adresi
<b>Kullanım</b>	AlphaNumeric
<b>Örnek</b>	<b>&lt;PostalAddress&gt;</b>

	<Street>aaaaaa Mah. bbbbb Sok. No: 1</Street> <PostalCode>24700</PostalCode> <CitySubdivision>Altındağ</CitySubdivision> <City>Ankara</City> <CountryCode>TR</CountryCode> <Country>Türkiye</Country> </PostalAddress>
--	--

#### 3.1.17.4.1 Street

< Street>	Adres
<b>Kardinalite</b>	Zorunlu (1)
<b>Açıklama</b>	Açık adres bilgileri
<b>Kullanım</b>	AlphaNumeric
<b>Örnek</b>	<Street>aaaaaa Mah. bbbbb Sok. No: 1</Street>

#### 3.1.17.4.2 PostalCode

< PostalCode>	Posta Kodu
<b>Kardinalite</b>	Seçimli (0...1)
<b>Açıklama</b>	Posta Kodu
<b>Kullanım</b>	AlphaNumeric
<b>Örnek</b>	<PostalCode>24700</PostalCode>

#### 3.1.17.4.3 CitySubdivision

< CitySubdivision>	İlçe
<b>Kardinalite</b>	Zorunlu (1)
<b>Açıklama</b>	İlçe
<b>Kullanım</b>	AlphaNumeric
<b>Örnek</b>	<CitySubdivision>Altındağ</CitySubdivision>

#### 3.1.17.4.4 City

< City>	Şehir
<b>Kardinalite</b>	Zorunlu (1)
<b>Açıklama</b>	Şehir
<b>Kullanım</b>	AlphaNumeric
<b>Örnek</b>	<City>Ankara</City>

### 3.1.17.4.5 CountryCode

< CountryCode>	Ülke Kodu
Kardinalite	Seçimli (0...1)
Açıklama	ISO Alpha-2 ülke kodu
Kullanım	Alpha
Örnek	<CountryCode>TR</CountryCode>

### 3.1.17.4.6 Country

< Country>	Ülke Adı
Kardinalite	Seçimli (0...1)
Açıklama	Ülke
Kullanım	Alpha
Örnek	<Country>Türkiye</Country>

### 3.1.18 BankParty

< BankParty>	İşlemi Yapan Banka
Diyagram	<pre>graph LR; BankParty[BankParty] --- PartyName[PartyName]; BankParty --- BranchName[BranchName]; BankParty --- BranchCode[BranchCode]; BankParty --- PartyIdentification[PartyIdentification]; BankParty --- TaxOffice[TaxOffice]; BankParty --- WebSite[WebSite]; BankParty --- PostalAddress[PostalAddress]; BankParty --- Teller[Teller]; BankParty --- Contact[Contact];</pre>
Kardinalite	Zorunlu (1)
Açıklama	İşlemi Yapan Banka
Örnek	<BankParty> <PartyName>BBB Bankası AŞ</PartyName> <BranchName>Dışkapı</BranchName> <BranchCode>908</BranchCode> <PartyIdentification> <ID schemeID="VKN">1234567890</ID> </PartyIdentification> <PartyIdentification> <ID

	<pre> schemeID="MERSISNO"&gt;12345678900001&lt;/ID&gt;   &lt;/PartyIdentification&gt;   &lt;PartyIdentification&gt;     &lt;ID schemeID="TICARETSICILNO"&gt;12345&lt;/ID&gt;   &lt;/PartyIdentification&gt;   &lt;TaxOffice&gt;Büyük Mükellefler Vergi Dairesi&lt;/TaxOffice&gt;   &lt;WebSite&gt;www.bbb.com.tr&lt;/WebSite&gt;   &lt;PostalAddress&gt;     &lt;Street&gt;bbb Plaza D Blok&lt;/Street&gt;     &lt;PostalCode&gt;34330&lt;/PostalCode&gt;     &lt;CitySubdivision&gt;Levent&lt;/CitySubdivision&gt;     &lt;City&gt;İstanbul&lt;/City&gt;     &lt;CountryCode&gt;TR&lt;/CountryCode&gt;     &lt;Country&gt;Türkiye&lt;/Country&gt;   &lt;/PostalAddress&gt;   &lt;Teller&gt;     &lt;ID&gt;U030681&lt;/ID&gt;     &lt;FirstName&gt;Veznedar Adı&lt;/FirstName&gt;     &lt;FamilyName&gt;Veznedar Soyadı&lt;/FamilyName&gt;   &lt;/Teller&gt;   &lt;Contact&gt;     &lt;Telephone/&gt;     &lt;Fax/&gt;     &lt;Email/&gt;   &lt;/Contact&gt; &lt;/BankParty&gt; </pre>
--	--

### 3.1.18.1 PartyName

< PartyName>	Banka Adı
<b>Kardinalite</b>	Zorunlu (1)
<b>Açıklama</b>	Dekont belgesini oluşturan bankanın unvanı
<b>Kullanım</b>	AlphaNumeric
<b>Örnek</b>	<PartyName>BBB Bankası AŞ</PartyName>

### 3.1.18.2 BranchName

< BranchName>	Banka Şube Adı
<b>Kardinalite</b>	Zorunlu (1)
<b>Açıklama</b>	Dekont belgesini oluşturan bankanın şube unvanı
<b>Kullanım</b>	AlphaNumeric
<b>Örnek</b>	<BranchName>Dışkapı</BranchName>

### 3.1.18.3 BranchCode

< BranchCode>		Banka Şube Kodu
Kardinalite	Seçimli (0...1)	
Açıklama	Banka şubesi için banka bazlı tutulan şube kodu	
Kullanım	AlphaNumeric	
Örnek	<BranchCode>908</BranchCode>	

### 3.1.18.4 PartyIdentification

< PartyIdentification>		Firmaya Özel Ticari Numaralar
Kardinalite	Zorunlu (1...n)	
Açıklama	Bu segmentte bankaya ait ticari numaralar girilecektir.	
Örnek	<pre>&lt;PartyIdentification&gt;   &lt;ID schemeID="VKN"&gt;1234567890&lt;/ID&gt; &lt;/PartyIdentification&gt; &lt;PartyIdentification&gt;   &lt;ID schemeID="MERSISNO"&gt;123456789000001&lt;/ID&gt; &lt;/PartyIdentification&gt; &lt;PartyIdentification&gt;   &lt;ID schemeID="TICARETSICILNO"&gt;12345&lt;/ID&gt; &lt;/PartyIdentification&gt;</pre>	

#### 3.1.18.4.1 cbc:ID schemeID="VKN">1234567890</cbc:ID

< cbc:ID schemeID="VKN">1234567890</cbc:ID >		
Kardinalite	Zorunlu (1)	
Açıklama	Bankaya ait ticari numaralar şema ldsi ile ayrıştırılarak buraya yazılacaktır. VKN bilgisi zorunlu olup diğer bilgiler opsiyoneldir.	
Örnek	<ID schemeID="VKN">1234567890</ID>	

### 3.1.18.5 TaxOffice

<TaxOffice>		Banka Vergi Dairesi
Diyagram	<pre>graph LR   TaxOffice --&gt; TaxOfficeName   TaxOffice --&gt; TaxOfficeCode</pre>	
Kardinalite	Zorunlu(1)	
Açıklama	Bankanın bağlı bulunduğu vergi dairesi.	



<b>Kullanım</b>	AlphaNumeric
<b>Örnek</b>	<pre> &lt;TaxOffice&gt;   &lt;TaxOfficeName&gt;Büyük Mükellefler Vergi Dairesi&lt;/TaxOfficeName&gt;   &lt;TaxOfficeCode&gt;34230 &lt;/TaxOfficeCode&gt; &lt;/TaxOffice&gt; </pre>

### 3.1.18.5.1 TaxOfficeName

<b>&lt;TaxOfficeName&gt;</b>		<b>Banka Vergi Dairesi</b>
<b>Kardinalite</b>	Zorunlu(1)	
<b>Açıklama</b>	Bankanın bağlı bulunduğu vergi dairesi.	
<b>Kullanım</b>	AlphaNumeric	
<b>Örnek</b>	<b>&lt;TaxOfficeName&gt;Doğanbey&lt;/TaxOfficeName&gt;</b>	

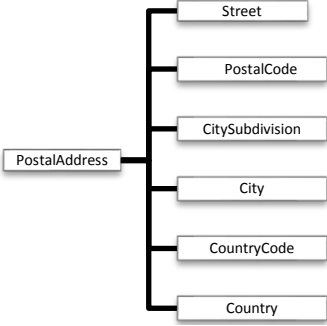
### 3.1.18.5.2 TaxOfficeCode

<b>&lt; TaxOfficeCode&gt;</b>		<b>Banka Vergi Dairesi Kodu</b>
<b>Kardinalite</b>	Zorunlu(1)	
<b>Açıklama</b>	Bankanın bağlı bulunduğu vergi dairesi kodu yazılacaktır.	
<b>Kullanım</b>	Numeric	
<b>Örnek</b>	<b>&lt;TaxOfficeCode&gt;06265&lt;TaxOfficeCode/&gt;</b>	

### 3.1.18.6 WebSite

<b>&lt; WebSite&gt;</b>		<b>Banka Web Sitesi</b>
<b>Kardinalite</b>	Seçimli (0..1)	
<b>Açıklama</b>	Banka web sitesi	
<b>Kullanım</b>	AlphaNumeric	
<b>Örnek</b>	<b>&lt;WebSite&gt;www.bbb.com.tr&lt;/WebSite&gt;</b>	

### 3.1.18.7 PostalAddress

<PostalAddress>	Banka Adresi
<b>Diyagram</b>	 <pre>graph LR; PostalAddress --&gt; Street; PostalAddress --&gt; PostalCode; PostalAddress --&gt; CitySubdivision; PostalAddress --&gt; City; PostalAddress --&gt; CountryCode; PostalAddress --&gt; Country;</pre>
<b>Kardinalite</b>	Seçimli (0...1)
<b>Açıklama</b>	Banka resmi adresi
<b>Örnek</b>	<pre>&lt;PostalAddress&gt;   &lt;Street&gt;bbb Plaza D Blok&lt;/Street&gt;   &lt;PostalCode&gt;34330&lt;/PostalCode&gt;   &lt;CitySubdivision&gt;Levent&lt;/CitySubdivision&gt;   &lt;City&gt;İstanbul&lt;/City&gt;   &lt;CountryCode&gt;TR&lt;/CountryCode&gt;   &lt;Country&gt;Türkiye&lt;/Country&gt; &lt;/PostalAddress&gt;</pre>

#### 3.1.18.7.1 Street

< Street>	Adres
<b>Kardinalite</b>	Zorunlu (1)
<b>Açıklama</b>	Açık adres bilgileri
<b>Kullanım</b>	AlphaNumeric
<b>Örnek</b>	<pre>&lt;Street&gt;bbb Plaza D Blok&lt;/Street&gt;</pre>

#### 3.1.18.7.2 PostalCode

< PostalCode>	Posta Kodu
<b>Kardinalite</b>	Seçimli (0...1)
<b>Açıklama</b>	Posta Kodu
<b>Kullanım</b>	AlphaNumeric
<b>Örnek</b>	<pre>&lt;PostalCode&gt;34330&lt;/PostalCode&gt;</pre>

### 3.1.18.7.3 CitySubdivision

< CitySubdivision>		İlçe
Kardinalite	Zorunlu (1)	
Açıklama	İlçe	
Kullanım	AlphaNumeric	
Örnek	<CitySubdivision>Levent</CitySubdivision>	

### 3.1.18.7.4 City

< City>		Şehir
Kardinalite	Zorunlu (1)	
Açıklama	Şehir	
Kullanım	AlphaNumeric	
Örnek	<City>İstanbul</City>	

### 3.1.18.7.5 CountryCode

< CountryCode>		Ülke Kodu
Kardinalite	Seçimli (0...1)	
Açıklama	ISO Alpha-2 ülke kodu	
Kullanım	Alpha	
Örnek	<CountryCode>TR</CountryCode>	

### 3.1.18.7.6 Country

< Country>		Ülke Adı
Kardinalite	Seçimli (0...1)	
Açıklama	Ülke	
Kullanım	Alpha	
Örnek	<Country>Türkiye</Country>	

### 3.1.18.8 Teller

< Teller>		Belgeyi Oluşturan Banka Personeli
Diyagram	<pre>graph LR; Teller --- ID; Teller --- FirstName; Teller --- FamilyName;</pre>	
Kardinalite	Seçimli (0...1)	
Açıklama	Belgeyi oluşturan banka personeline ait bilgiler	
Örnek	<pre>&lt;Teller&gt;   &lt;ID&gt;U030681&lt;/ID&gt;   &lt;FirstName&gt;Veznedar Adı&lt;/FirstName&gt;   &lt;FamilyName&gt;Veznedar Soyadı&lt;/FamilyName&gt; &lt;/Teller&gt;</pre>	

#### 3.1.18.8.1 ID

< ID>		Kullanıcı Tekil Numarası
Kardinalite	Seçimli (0...1)	
Açıklama	Banka sisteminde tutulan kullanıcı tekil numarası (sicil no)	
Kullanım	AlphaNumeric	
Örnek	<pre>&lt;ID&gt;U030681&lt;/ID&gt;</pre>	

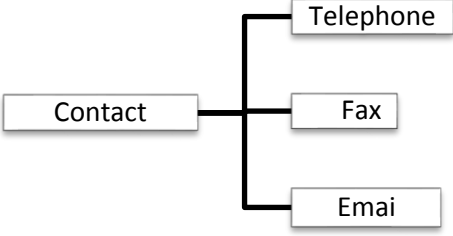
#### 3.1.18.8.2 FirstName

< FirstName>		Kullanıcı Ad
Kardinalite	Zorunlu (1)	
Açıklama	Kullanıcı Adı	
Kullanım	Alpha	
Örnek	<pre>&lt;FirstName&gt;Veznedar Adı&lt;/FirstName&gt;</pre>	

#### 3.1.18.8.3 FamilyName

< FamilyName>		Kullanıcı Soyad
Kardinalite	Zorunlu (1)	
Açıklama	Kullanıcı Soyadı	
Kullanım	Alpha	
Örnek	<pre>&lt;FamilyName&gt;Veznedar Soyadı&lt;/FamilyName&gt;</pre>	

### 3.1.18.9 Contact

< Contact>		Firma İrtibat Bilgileri
Diyagram	 <pre>graph LR; Contact --- Telephone; Contact --- Fax; Contact --- Email;</pre>	
Kardinalite	Seçimli (0...1)	
Açıklama	Firmaya ait irtibat bilgileri	
Örnek	<pre>&lt;Contact&gt;   &lt;Telephone/&gt;   &lt;Fax/&gt;   &lt;Email/&gt; &lt;/Contact&gt;</pre>	

#### 3.1.18.9.1 Telephone

< Telephone>		Telefon
Kardinalite	Seçimli (0...1)	
Açıklama	Telefon	
Kullanım	AlphaNumeric	
Örnek	<pre>&lt;Telephone&gt;3123123131&lt;/Telephone&gt;</pre>	

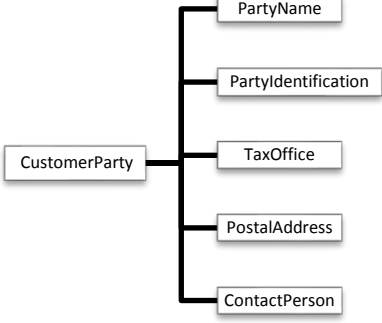
#### 3.1.18.9.2 Fax

< Fax>		Fax
Kardinalite	Seçimli (0...1)	
Açıklama	Fax	
Kullanım	AlphaNumeric	
Örnek	<pre>&lt;Fax/&gt;</pre>	

#### 3.1.18.9.3 Email

< Email>		Email
Kardinalite	Seçimli (0...1)	
Açıklama	Email	
Kullanım	AlphaNumeric	
Örnek	<pre>&lt;Email/&gt;</pre>	

### 3.1.19 CustomerParty

< CustomerParty>	Müşteri Bilgileri
<b>Diyagram</b>	 <pre>graph LR; CustomerParty --- PartyName; CustomerParty --- PartyIdentification; CustomerParty --- TaxOffice; CustomerParty --- PostalAddress; CustomerParty --- ContactPerson;</pre>
<b>Kardinalite</b>	Zorunlu (1)
<b>Açıklama</b>	İşlem Yapılan Hesap Bilgileri
<b>Örnek</b>	<pre>&lt;CustomerParty&gt;   &lt;PartyName&gt;AD SOYAD&lt;/PartyName&gt;   &lt;PartyIdentification&gt;     &lt;ID schemeID="TCKN"&gt;77777777703&lt;/ID&gt;   &lt;/PartyIdentification&gt;   &lt;PartyIdentification&gt;     &lt;ID schemeID="MUSTERINO"&gt;187&lt;/ID&gt;   &lt;/PartyIdentification&gt;   &lt;PartyIdentification&gt;     &lt;ID schemeID="IBAN"&gt;TR900000000000000000000001&lt;/ID&gt;   &lt;/PartyIdentification&gt;   &lt;TaxOffice&gt;     &lt;TaxOfficeName&gt;Büyük Mükellefler Vergi Dairesi&lt;/TaxOfficeName&gt;     &lt;TaxOfficeCode&gt;34230 &lt;/TaxOfficeCode&gt;   &lt;/TaxOffice&gt;   &lt;PostalAddress&gt;     &lt;Street/&gt;     &lt;CitySubdivision/&gt;     &lt;City/&gt;   &lt;/PostalAddress&gt; &lt;/CustomerParty&gt;</pre>

### 3.1.19.1 PartyName

< PartyName>		Müşteri Ad Soyad/Unvan
Kardinalite	Zorunlu (1)	
Açıklama	Müşteri ad-soyad/unvan	
Kullanım	AlphaNumeric	
Örnek	<PartyName>AD SOYAD</PartyName>	

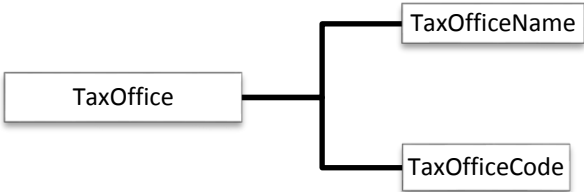
### 3.1.19.2 PartyIdentification

< PartyIdentification>		Firmaya Özel Ticari Numaralar
Kardinalite	Zorunlu (1...n)	
Açıklama	Bu segmentte müşteriye ait ticari numaralar girilecektir.	
Örnek	<PartyIdentification> <ID schemeID="TCKN">7777777703</ID> </PartyIdentification>	

#### 3.1.19.2.1 cbc:ID schemeID="VKN">1234567890</cbc:ID

< cbc:ID schemeID="VKN">1234567890</cbc:ID>		
Kardinalite	Zorunlu	
Açıklama	Firmaya ait ticari numaralar şema Idsi ile ayrıştırılarak buraya yazılacaktır. VKN,TCKN,YKN alanlarından en az birisi zorunlu olup diğer bilgiler opsiyoneldir.	
Örnek	<ID schemeID="TCKN">1234567890</ID>	

### 3.1.19.3 TaxOffice

<TaxOffice>		Müşteri Vergi Dairesi
Diyagram	 <pre>graph LR; TaxOffice --&gt; TaxOfficeName; TaxOffice --&gt; TaxOfficeCode;</pre>	
Kardinalite	Bağımlı (1)	
Açıklama	Firmanın bağlı bulunduğu vergi dairesi. Bu alan VKN girilmesi durumunda zorunlu tutulacaktır. VERGITAHSILALINDISI tipindeki dekontlarda bu alan zorunlu olacaktır.	
Kullanım	AlphaNumeric	

<b>Örnek</b>	<pre> &lt;TaxOffice&gt;   &lt;TaxOfficeName&gt;Büyük Mükellefler Vergi Dairesi&lt;/TaxOfficeName&gt;   &lt;TaxOfficeCode&gt;34230 &lt;/TaxOfficeCode&gt; &lt;/TaxOffice&gt; </pre>
--------------	--

### 3.1.19.3.1 TaxOfficeName

<TaxOfficeName>		Müşteri Vergi Dairesi
<b>Kardinalite</b>	Zorunlu (1)	
<b>Açıklama</b>	Müşterinin bağlı bulunduğu vergi dairesi adı yazılacaktır.	
<b>Kullanım</b>	AlphaNumeric	
<b>Örnek</b>	<TaxOfficeName>Doğanbey</TaxOfficeName>	

### 3.1.19.3.2 TaxOfficeCode

< TaxOfficeCode>		Müşteri Vergi Dairesi Kodu
<b>Kardinalite</b>	Zorunlu (1)	
<b>Açıklama</b>	Müşterinin bağlı bulunduğu vergi dairesi kodu yazılacaktır.	
<b>Kullanım</b>	Numeric	
<b>Örnek</b>	<TaxOfficeCode>06265<TaxOfficeCode/>	

### 3.1.19.4 PostalAddress

< PostalAddress>		Müşteri Adresi
<b>Diyagram</b>	<pre> graph LR     PostalAddress --- Street     PostalAddress --- PostalCode     PostalAddress --- CitySubdivision     PostalAddress --- City     PostalAddress --- CountryCode     PostalAddress --- Country </pre>	
<b>Kardinalite</b>	Seçimli (0...1)	
<b>Açıklama</b>	Müşteri resmi adresi	
<b>Örnek</b>	<pre> &lt;PostalAddress&gt;   &lt;Street&gt;1065 CD. NO:47 DA:2&lt;/Street&gt;   &lt;PostalCode/&gt;   &lt;CitySubdivision&gt;Çankaya&lt;/CitySubdivision&gt;   &lt;City&gt;Ankara&lt;/City&gt;   &lt;CountryCode&gt;TR&lt;/CountryCode&gt; </pre>	



	<Country>Türkiye</Country> </PostalAddress>
--	--

#### 3.1.19.4.1 Street

< Street>		Adres
Kardinalite	Zorunlu (1)	
Açıklama	Açık adres bilgileri	
Kullanım	AlphaNumeric	
Örnek	<Street>1065 CD. NO:47 DA:2</Street>	

#### 3.1.19.4.2 PostalCode

< PostalCode>		Posta Kodu
Kardinalite	Seçimli (0...1)	
Açıklama	Posta Kodu	
Kullanım	AlphaNumeric	
Örnek	<PostalCode/>	

#### 3.1.19.4.3 CitySubdivision

< CitySubdivision>		İlçe
Kardinalite	Zorunlu (1)	
Açıklama	İlçe	
Kullanım	AlphaNumeric	
Örnek	<CitySubdivision>Çankaya</CitySubdivision>	

#### 3.1.19.4.4 City

< City>		Şehir
Kardinalite	Zorunlu (1)	
Açıklama	Şehir	
Kullanım	AlphaNumeric	
Örnek	<City>Ankara</City>	

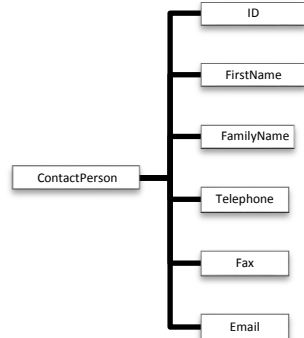
### 3.1.19.4.5 CountryCode

< CountryCode>	Ülke Kodu
Kardinalite	Seçimli (0...1)
Açıklama	ISO Alpha-2 ülke kodu
Kullanım	Alpha
Örnek	<CountryCode>TR</CountryCode>

### 3.1.19.4.6 Country

< Country>	Ülke Adı
Kardinalite	Seçimli (0...1)
Açıklama	Ülke
Kullanım	Alpha
Örnek	<Country>Türkiye</Country>

### 3.1.19.5 Contact Person

< ContactPerson>	İşlemi Yapan Muhatap
Diyagram	 <pre>graph LR; CP[ContactPerson] --- ID; CP --- FN[FirstName]; CP --- FNM[FamilyName]; CP --- TEL[Telephone]; CP --- FAX[Fax]; CP --- EMAIL[Email];</pre>
Kardinalite	Seçimli (0...1)
Açıklama	İşlemi Yapan Kişi hesap sahibinden farklı ise bu alan doldurulmalıdır.

### 3.3.19.5.1 ID

<ID>	Tekil Numarası
Kardinalite	Seçimli (0...1)
Açıklama	Bu alanda kişiye ait TCKN veya VKN numarası girilecektir.
Kullanım	AlphaNumeric

### 3.1.19.5.2 FirstName

< FirstName>		Ad
Kardinalite	Seçimli (0...1)	
Açıklama	Kullanıcı Adı	
Kullanım	Alpha	

### 3.1.19.5.3 FamilyName

< FamilyName>		Soyad
Kardinalite	Seçimli (0...1)	
Açıklama	Kullanıcı Soyadı	
Kullanım	Alpha	

### 3.1.19.5.4 Telephone

< Telephone>		Telefon
Kardinalite	Seçimli (0...1)	
Açıklama	Telefon	
Kullanım	AlphaNumeric	

### 3.1.19.5.5 Fax

< Fax>		Fax
Kardinalite	Seçimli (0...1)	
Açıklama	Fax	
Kullanım	AlphaNumeric	

### 3.1.19.5.6 Email

< Email>		Email
Kardinalite	Seçimli (0...1)	
Açıklama	Email	
Kullanım	AlphaNumeric	

### 3.1.20 ReceiptLine

< ReceiptLine>		Dekont Kalemleri
<b>Kardinalite</b>	Zorunlu (1...n)	
<b>Örnek</b>	<pre>&lt;ReceiptLine&gt;   &lt;DetailLine&gt;     &lt;DetailLineNumber&gt;1&lt;/DetailLineNumber&gt;     &lt;LineTypeCode&gt;2002&lt;/LineTypeCode&gt;     &lt;Description&gt;HESAP NUMARASI&lt;/Description&gt;     &lt;Value&gt;10000000/IBAN:TR91 0000 0000 0000 0000 0000 00&lt;/Value&gt;   &lt;/DetailLine&gt; &lt;/ReceiptLine&gt;</pre>	

#### 3.1.20.1 DetailLine

<DetailLine>		Detay kalemi
<b>Diyagram</b>	<pre>graph LR   DetailLine[DetailLine] --- DetailLineNumber[DetailLineNumber]   DetailLine --- LineTypeCode[LineTypeCode]   DetailLine --- Description[Description]   DetailLine --- Value[Value]</pre>	
<b>Kardinalite</b>	Zorunlu(1...n)	
<b>Örnek</b>	<pre>&lt;DetailLine&gt;   &lt;DetailLineNumber&gt;1&lt;/DetailLineNumber&gt;   &lt;LineTypeCode&gt;2002&lt;/LineTypeCode&gt;   &lt;Description&gt;HESAP NUMARASI&lt;/Description&gt;   &lt;Value&gt;10000000/IBAN:TR91 0000 0000 0000 0000 00&lt;/Value&gt; &lt;/DetailLine&gt;</pre>	

#### 3.1.20.1.1 DetailLineNumber

< DetailLineNumber>		Sıra Numarası
<b>Kardinalite</b>	Zorunlu(1)	
<b>Açıklama</b>	Detay kalem numarası	
<b>Kullanım</b>	Numeric	
<b>Örnek</b>	<pre>&lt;DetailLineNumber&gt;1&lt;/DetailLineNumber&gt;</pre>	

### 3.1.20.1.2 LineTypeCode

< LineTypeCode>		Kod
Kardinalite	Zorunlu(1)	
Açıklama	Dekont detayına ait tip kodu girilir	
Kullanım	AlphaNumeric	
Örnek	<LineTypeCode>2002</LineTypeCode>	

### 3.1.20.1.3 Description

< Description>		Açıklama
Kardinalite	Zorunlu (1)	
Açıklama	Kalem açıklaması	
Kullanım	AlphaNumeric	
Örnek	<Description>HESAP NUMARASI</Description>	

### 3.1.20.1.4 Value

<Value>		Değer
Kardinalite	Zorunlu (1)	
Açıklama	Kalem değeri	
Kullanım	AlphaNumeric	
Örnek	<Value>10000000/IBAN:TR91 0000 0000 0000 0000 0000 00</Value>	

## 4 e-Dekont Standardı

e-Dekont uygulamasında kullanılan elektronik belge formatı, üzerinde mali mühür taşımaya, belge üzerinde doğrulamaya, görüntülemeye, istenen işlenebilir veri formatını taşımaya ve kâğıt baskı almaya imkân veren genel tanınırlığa sahip bir format olmalıdır. Dekont formatı olarak XSD de belirtilen format kullanılmalıdır. Bu veriler XADES-BES standardı kullanılarak mali mühür ile imzalanmalıdır.

## 5 Elektronik Dekont Raporlarının Hazırlanması

e-Dekont uygulamasına dahil olan mükelleflerce, e-Dekont Uygulaması kapsamında hazırlanan Elektronik Arşiv Raporlarının, bu kılavuzda yer alan açıklamalar ile bu kılavuzdaki bilgilere ve kılavuz ekindeki şemada belirtilen standartlara uygun olarak ve XADES-A standardı kullanılarak mali mühür ile ve zaman damgalı olarak imzalanması, Başkanlıkça talep edilene kadar kendi bilgi işlem sistemlerinde muhafaza edilmesi gerekmektedir

## 6 Elektronik Dekont Raporlarının Başkanlık Sistemine Aktarımı

e-Dekont izni alan mükellefler, elektronik ortamda oluşturdukları dekontlara ilişkin, bu kılavuzda açıklanan veri formatı ve standardına uygun olarak hazırlayacakları ve zaman damgalı olarak imzalayacakları “e-Arşiv Raporu” dosyalarını Başkanlık sistemine yüklemeyeceklerdir.

Ancak Başkanlık, yazılı bildirim ya da Başkanlığa ait gib.gov.tr veya ebelge.gib.gov.tr adreslerinden duyurmak ve hazırlık için yeterli süre tanımak şartıyla, e-Dekontlara ilişkin e-Arşiv Raporlarının, Başkanlığın uzaktan erişimine açılmasını ya da e-Arşiv Uygulaması üzerinden gönderilmesini talep edebilir.